










Legenda:

-  Oprawa do wymiany na słupie linii nn wspólnej
-  Oprawa do montażu na słupie linii nn wspólnej
-  Oprawa do wymiany na słupie linii nn wydzielonej
-  Oprawa do montażu na słupie linii nn wydzielonej
-  Oprawa do wymiany na słupie latarni / latarnia z oprawą do wymiany
-  Oprawa do montażu na słupie latarni
-  Szafka oświetleniowa do wymiany
-  Linia napowietrzna nn
-  Linia kablowa nn

PIERWSZY ZNAK - TYP OPRAWY DO MONTAŻU / WYMIANY :

- 1** Nr sytuacji oświetleniowej jaką musi spełniać oprawa
- 2** Nr sytuacji oświetleniowej jaką musi spełniać oprawa
- .** .
- .** .
- 21** Nr sytuacji oświetleniowej jaką musi spełniać oprawa

DRUGI ZNAK - TYP SŁUPA / WYSIĘGNIKA DO MONTAŻU / WYMIANY:

- A** Słup stylizowany o wysokości zawieszenia oprawy 8m - 8,5m, aluminiowy, anodowany lub malowany proszkowo na wskazany kolor, do wkopania, zabezpieczony elastomerem w kolorze słupa do wysokości wnętrza słupowej, z wysięgnikiem stylizowanym jednoramiennym o wysięgu 1m - 1,5m
- B** Słup stylizowany o wysokości zawieszenia oprawy 8m - 8,5m, aluminiowy, anodowany lub malowany proszkowo na wskazany kolor, do wkopania, zabezpieczony elastomerem w kolorze słupa do wysokości wnętrza słupowej, z wysięgnikiem stylizowanym dwuramiennym o wysięgu 1m - 1,5m
- C** Słup stylizowany o wysokości zawieszenia oprawy 7m , aluminiowy, anodowany lub malowany proszkowo na wskazany kolor, do wkopania, zabezpieczony elastomerem w kolorze słupa do wysokości wnętrza słupowej, z wysięgnikiem stylizowanym jednoramiennym o wysięgu 0,5m - 1m
- D** Słup stylizowany o wysokości zawieszenia oprawy 7m, aluminiowy, anodowany lub malowany proszkowo na wskazany kolor, do wkopania, zabezpieczony elastomerem w kolorze słupa do wysokości wnętrza słupowej, z wysięgnikiem stylizowanym dwuramiennym o wysięgu 0,5m - 1m
- E** Słup stylizowany o wysokości zawieszenia oprawy 5m, aluminiowy, anodowany lub malowany proszkowo na wskazany kolor, do wkopania, zabezpieczony elastomerem w kolorze słupa do wysokości wnętrza słupowej, bez wysięgnika
- G** Słup aluminiowy dwuelementowy o wysokości zawieszenia oprawy 10m, anodowany na wskazany kolor, do wkopania, zabezpieczony elastomerem w kolorze słupa do wysokości wnętrza słupowej, z wysięgnikiem łukowym jednoramiennym o wysięgu 1,5m i kącie 5 st.

- H** Słup aluminiowy dwuelementowy o wysokości zawieszenia oprawy 10m, anodowany na wskazany kolor, do wkopania, zabezpieczony elastomerem w kolorze słupa do wysokości wnęki słupowej, z wysięgnikiem łukowym dwuramiennym o wysięgu 1,5m i kącie 5 st.
- I** Słup aluminiowy dwuelementowy o wysokości zawieszenia oprawy 10m, anodowany na wskazany kolor, do wkopania, zabezpieczony elastomerem w kolorze słupa do wysokości wnęki słupowej, z wysięgnikiem łukowym jednoramiennym o wysięgu 2,5m i kącie 5 st.
- J** Słup aluminiowy dwuelementowy o wysokości zawieszenia oprawy 10m, anodowany na wskazany kolor, do wkopania, zabezpieczony elastomerem w kolorze słupa do wysokości wnęki słupowej, z wysięgnikiem łukowym dwuramiennym o wysięgu 2,5m i kącie 5 st.
- K** Słup aluminiowy dwuelementowy o wysokości zawieszenia oprawy 8,5m, anodowany na wskazany kolor, do wkopania, zabezpieczony elastomerem w kolorze słupa do wysokości wnęki słupowej, z wysięgnikiem łukowym jednoramiennym o wysięgu 1,5m i kącie 5 st.
- L** Słup aluminiowy dwuelementowy o wysokości zawieszenia oprawy 8,5m, anodowany na wskazany kolor, do wkopania, zabezpieczony elastomerem w kolorze słupa do wysokości wnęki słupowej, z wysięgnikiem łukowym dwuramiennym o wysięgu 1,5m i kącie 5 st.
- M** Słup aluminiowy o wysokości zawieszenia oprawy 8m, anodowany na wskazany kolor, do wkopania, zabezpieczony elastomerem w kolorze słupa do wysokości wnęki słupowej, bez wysięgnika
- O** Słup aluminiowy o wysokości zawieszenia oprawy 6m, anodowany na wskazany kolor, do wkopania, zabezpieczony elastomerem w kolorze słupa do wysokości wnęki słupowej, bez wysięgnika
- P** Słup aluminiowy o wysokości zawieszenia oprawy 6m, anodowany na wskazany kolor, do wkopania, zabezpieczony elastomerem w kolorze słupa do wysokości wnęki słupowej, z wysięgnikiem prostym o wysięgu 0,5m i kącie 5 st.
- R** Słup aluminiowy o wysokości zawieszenia oprawy 5m, anodowany na wskazany kolor, do wkopania, zabezpieczony elastomerem w kolorze słupa do wysokości wnęki słupowej, bez wysięgnika
- V** Wysięgnik stalowy, ocynkowany o wysięgu 1m, kącie 10 st.
- X** Wysięgnik stalowy, ocynkowany o wysięgu 1,5m, kącie 10 st.
- Y** Wysięgnik stalowy, ocynkowany o wysięgu 2m, kącie 10 st.
- Z** Wysięgnik stalowy, ocynkowany o wysięgu 2,5m, kącie 10 st.
- BRAK ZNAKU** Słup / wysięgnik nie podlega wymianie lub brak wysięgnika

TRZECI ZNAK - KOLOR ANODOWANIA / MALOWANIA SŁUPA

- S** Szary łupkowy RAL 7015 (połysk)
- C** Czarny RAL 9005 (połysk)
- N** Jasnoszary aluminiowy / srebrny RAL 9006 (mat)
- G** Szary antracytowy RAL 7016 (mat)
- R** Grafitowy RAL 7011 (połysk)
- O** Oliwkowy RAL 7002 (połysk)

PIERWSZY ZNAK - RODZAJ SZAFY OŚWIETLENIOWEJ

- 1** Szafa oświetleniowa 1 fazowa
- 3** Szafa oświetleniowa 3 fazowa

DRUGI ZNAK - ILOŚĆ OBWODÓW WYJŚCIOWYCH SZAFY

- 1** Szafa oświetleniowa 1 obwodowa
- 2** Szafa oświetleniowa 2 obwodowa
- 3** Szafa oświetleniowa 3 obwodowa
- 4** Szafa oświetleniowa 4 obwodowa
- 5** Szafa oświetleniowa 5 obwodowa

TRZECI ZNAK - SPOSÓB MONTAŻU SZAFY

- S** Szafa oświetleniowa do montażu na słupie
- F** Szafa oświetleniowa do montażu na fundamencie (w gruncie)

1X 3Y 5GO 12S



Przykładowe oznaczenie